



Weltladen Barometer 2022

Einleitung

Liebe Mitarbeitende in den Weltläden,

wir laden Euch zur Teilnahme am diesjährigen Durchgang unseres "Weltladen-Barometers" ein.

Auch in diesem Jahr wird diese Abfrage grundlegender Wirtschaftsinformationen als Kooperation zwischen dem Eine Welt Netzwerk Bayern e.V. und dem Weltladen-Dachverband e.V. durchgeführt.

Ziel der Befragung ist,

- Zahlen über die Gesamtsituation längerfristige Trends von Weltläden in Deutschland zu erhalten,
- Weltläden eine Vergleichsmöglichkeit zu anderen Weltläden zu bieten,
- Lieferanten und Produzenten eine bessere Datengrundlage für ihre langfristige Produktions- und Absatz-Planung bereitzustellen und
- Zahlenmaterial zu erhalten, das für Presse- und Öffentlichkeitsarbeit eingesetzt werden kann.

Um eine gute Datenbasis zu erreichen, ermuntern wir Euch sehr herzlich, Euch an dieser Erhebung zu beteiligen. Die Befragung läuft **bis zum 7. Oktober 2022**. Alle teilnehmenden Weltläden erhalten eine individuelle Rückmeldung (mit Vergleich des eigenen Ladens mit Durchschnittswerten aller teilnehmenden Weltläden) sowie die Gesamt-Auswertung per E-Mail zugesandt.

Der Online-Fragebogen steht zur Vorbereitung als [PDF-Datei](#) zum Download bereit und wir empfehlen, vor dem Ausfüllen des Online-Fragebogens alle relevanten Informationen bereitzuhalten.

Die Fragen beziehen sich auf das Jahr 2021.

Bei Fragen zu dieser Erhebung wendet Euch gerne an;

Stefanie Krass, Weltladen-Dachverband e.V., E-Mail: s.krass@weltladen.de, Tel: 06131/68907-98
oder

Annegret Lueg, Eine Welt Netzwerk Bayern e.V., E-Mail: lueg@eineweltnetzwerkbayern.de, Tel:
0821/650 72 938



Die gemachten Angaben werden vom Weltladen-Dachverband e.V. und dem Eine Welt Netzwerk Bayern e.V. vertraulich behandelt und nur aggregiert veröffentlicht oder nach ausdrücklicher Freigabe weitergegeben.

Herzlichen Dank

Annegret Lueg, Eine Welt Netzwerk Bayern e.V.

Stefanie Krass, Weltladen-Dachverband e.V.

Eine Welt Netzwerk Bayern e.V. | Metzplatz 3 | 86150 Augsburg und Weltladen-Dachverband e.V. | Ludwigsstr. 11 | 55116 Mainz



Weltladen Barometer 2022

Datenschutz

★ 1. Informationen zum Datenschutz

Einwilligung in die Speicherung und Verarbeitung:

Die im Rahmen der Befragung erhobenen Daten werden vom Eine Welt Netzwerk Bayern e.V. und dem Weltladen-Verband e.V. gespeichert und verarbeitet.

Informationen zum Datenschutz - Nutzung der Daten:

Die gemachten Angaben werden von Weltladen-Dachverband und Eine Welt Netzwerk Bayern vertraulich behandelt und nur aggregiert veröffentlicht oder nach ausdrücklicher Freigabe weitergegeben. Ich bin damit einverstanden, dass die angegebenen Daten gesammelt und für die oben genannten Zwecke verwendet werden dürfen.

Ja, ich stimme zu

Nein, ich stimme nicht zu

★ 2. Verlassen des Online-Fragebogens

Vielen Dank für Euer Interesse an der Befragung "Weltladen-Barometer 2022".

Ohne Euer Einverständnis ist es uns leider nicht möglich, Eure Daten im Online-Fragebogen zu speichern.

Solltet Ihr dennoch teilnehmen wollen, startet die Befragung nochmals und wählt die Option "Ja, ich stimme zu".

Verlassen des Online-Fragebogens

Online-Fragebogen neu beginnen

Eine Welt Netzwerk Bayern e.V. | Metzplatz 3 | 86150 Augsburg und Weltladen-Dachverband e.V. | Ludwigsstr. 11 | 55116 Mainz



Weltladen Barometer 2022

Stammdaten - Teil 1

★ 3. Bitte gebt den Namen und Adresse Eures Weltladens an.

Name des Weltladens

Strasse, Hausnummer

Postleitzahl

Ort

★ 4. In welchem Bundesland befindet sich der Weltladen?

- Bayern
- Baden-Württemberg
- Berlin
- Brandenburg
- Bremen
- Hamburg
- Hessen
- Mecklenburg-Vorpommern
- Niedersachsen
- Nordrhein-Westfalen
- Rheinland-Pfalz
- Saarland
- Sachsen
- Sachsen-Anhalt
- Schleswig-Holstein
- Thüringen

5. Weitere Informationen zu Eurem Weltladen

Gründungsjahr

Webseite

Ansprechpartner*in

Telefon

E-Mail

Eine Welt Netzwerk Bayern e.V. | Metzplatz 3 | 86150 Augsburg und Weltladen-Dachverband e.V. | Ludwigsstr. 11 | 55116 Mainz



Weltladen Barometer 2022

Stammdaten - Teil 2

★ **6. Ist Euer Weltladen ein eigenständiges Ladengeschäft oder gehört Ihr zu einem Filialsystem / Ladenverbund?**

- Wir sind ein eigenständiges Ladengeschäft
- Wir sind Filiale oder Tochterunternehmen
- Wir sind Hauptfiliale/Stammhaus
- Weiß nicht / keine Angabe

★ **7. Zu welcher Hauptfiliale bzw. zu welchem Ladenverbund gehört Euer Weltladen?**

Für die folgenden Fragen immer die Werte der betreffenden Filiale angeben: Bitte teilt Gemeinkosten, die für mehrere Läden anfallen (z.B. gemeinsame Personalstelle in der Zentrale), auf die Filialen auf. Falls eine genaue Zuordnung nicht möglich ist, verwendet bitte Durchschnittswerte. Umsätze und Kosten aus Großhandels-Aktivitäten sollten nicht mit enthalten sein, sondern herausgerechnet werden.

★ 8. Welche Gesellschaftsform/Rechtsform hat der Weltladen?

Eingetragener Verein

Genossenschaft

GmbH/gGmbH/UG

Personengesellschaft/GbR

Kirchengemeinde

Sonstiges

Weiß nicht / keine Angabe

★ 9. Der Weltladen oder seine Trägerorganisation ist Mitglied...

	Ja	Nein	Weiss nicht / keine Angabe
... im Weltladen-Dachverband e.V.	<input type="radio"/>	<input type="radio"/>	<input type="radio"/>
... in einem Landesnetzwerk (z.B. DEAB, Eine-Welt Netzwerk Bayern e.V. etc.)	<input type="radio"/>	<input type="radio"/>	<input type="radio"/>
... im örtlichen Gewerbeverein oder Einzelhandelsverband	<input type="radio"/>	<input type="radio"/>	<input type="radio"/>

Eine Welt Netzwerk Bayern e.V. | Metzplatz 3 | 86150 Augsburg und Weltladen-Dachverband e.V. | Ludwigsstr. 11 | 55116 Mainz



Weltladen Barometer 2022

Grundlegende Ladeninformationen

10. Angaben zu Öffnungszeiten im Jahr 2021 und Größe des Weltladens

Falls Eure Öffnungszeiten coronabedingt sehr unterschiedlich waren, gebt bitte einen ungefähren Durchschnitt an.

Öffnungszeiten 2021

Stunden pro
Woche


Verkaufsfläche 2021


m² (ohne
Lager und
Nebenräume)


Anmerkung

11. Wie schätzt ihr die Lage eures Ladens ein?

1a-Lage 

1b-Lage 

1c-Lage 

2a-Lage 

Andere Lage:

Weiß nicht

★ 12. Welches Kassensystem wird im Weltladen verwendet?

Kassenbuch

Registrierkasse

Computerkasse WLP

Computerkasse HL (ehemals Jacom)

Computerkasse sonstige Hersteller

Weiß nicht / keine Angabe

★ 13. Gibt es ein Kartenlesegerät für elektronische Bezahlverfahren?

Ja

Nein

Weiß nicht / keine Angabe



Weltladen Barometer 2022

Wirtschaftsdaten - Teil 1

- ★ 14. Bitte gebt hier den Gesamt-Nettoumsatz für die letzten drei Jahre in Euro an.

Falls der Weltladen zu einem dieser Zeitpunkte noch nicht existierte, gebt bitte 0 an.

Bitte ganze Zahlen eingeben! Keine Komma, Punkte oder Leerzeichen!

2019

€

2020

€

2021

€

15. Bitte gebt hier Eure Wirtschaftsdaten für das Jahr 2021 in Euro an.

Nicht bekannte/erhobene Felder bitte leer lassen, keine Schätzwerte eintragen.

Bitte ganze Zahlen eingeben! Keine Komma, Punkte oder Leerzeichen!

Nettoumsatz **Food** (Lebensmittel oder Umsätze zu 7 % Umsatzsteuer)

€

Nettoumsatz **Non-Food** (Handwerk, Non-Food, etc. oder Umsätze zu 19 % Umsatzsteuer)

€

Netto-Wareneinkauf

€

Jährliche Miete inkl. Nebenkosten (=Bruttowarmmiete)

€

Jährliche Personalkosten für wirtschaftlichen Geschäftsbetrieb (inkl. Lohnnebenkosten =Arbeitgeberbrutto)

€

Werbekosten

€

Abschreibungen/Afa (Absetzung für Abnutzung)

€

Restliche Aufwendungen inkl. Fremdkapitalzinsen

€

Gewinn/Verlust vor Steuern (bei Verlust mit Minuszeichen)

€

Anzahl Lieferanten



Weltladen Barometer 2022

Wirtschaftsdaten - Teil 2

16. Bitte macht hier zusätzliche Angaben zu den Wirtschaftsdaten für das Jahr 2021.

Bitte ganze Zahlen eingeben! (Keine Komma, Punkte oder Leerzeichen)

Anteil Kaffee am Gesamt-Nettoumsatz

%

Anteil Bekleidung/Fashion am Gesamt-Nettoumsatz

%

Anzahl Bons/Verkaufsvorgänge pro Jahr

Lager-Anfangsbestand netto (Inventur) zum 1.1.

€

Lager-Endbestand netto (Inventur) zum 31.12.

€

17. Wie wird der Rohgewinn/Rohertrag verwendet?

(= Umsatz minus Wareneinsatz oder vereinfacht Umsatz minus Wareneinkauf)

Mehrfachnennungen möglich

- Unser Rohgewinn/-ertrag reicht ausschließlich zur Deckung der laufenden Betriebsausgaben.
- Wir decken daraus die Personalkosten.
- Wir haben 2021 Investitionen in den Laden (Renovierung, Ausstattung usw.) gemacht.
- Wir haben in Bildungs- und Informationsarbeit investiert.
- Wir haben Rückstellungen/Ansparungen für Investitionen gebildet.
- Wir haben 2021 Spenden in den Fairen Handel (z.B. an Produzenten-Organisationen, aktion #fairwertsteuer) getätigt.
- Wir haben an andere Organisationen gespendet.
- Sonstiges

Eine Welt Netzwerk Bayern e.V. | Metzplatz 3 | 86150 Augsburg und Weltladen-Dachverband e.V. | Ludwigsstr. 11 | 55116 Mainz



Weltladen Barometer 2022

Wirtschaftsdaten - Teil 3

18. Bitte macht hier Angaben zur Anzahl der ehren- und hauptamtlichen Mitarbeiter*innen

Bitte ganze Zahlen eingeben! (Keine Komma, Punkte oder Leerzeichen)

Anzahl der **ehrenamtlichen** Mitarbeiter*innen

Anzahl der **bezahlten Mitarbeiter*innen** für den Ladenbetrieb (ohne Reinigung, Buchhaltung)

Anzahl der **bezahlten Mitarbeiter*innen** für Bildungs-, Informations- und politische Arbeit in Laden und Verein

Anzahl der **Mitarbeiter*innen** im "Freiwilligen Sozialen Jahr" (FSJ) oder "Freiwilligen Ökologischen Jahr" (FÖJ)

19. Bitte nennt hier die Anzahl der haupt- und ehrenamtlichen Mitarbeiter*innen in den verschiedenen Altersgruppen

Bitte ganze Zahlen eingeben! (Keine Komma, Punkte oder Leerzeichen)

Bis 20 Jahre

21-40 Jahre

41-60 Jahre

Über 60 Jahre

20. Bitte macht hier Angaben zu den bezahlten Wochenstunden

Bitte ganze Zahlen eingeben! (Keine Komma, Punkte oder Leerzeichen)

Gesamtanzahl der **bezahlten Wochenstunden** für den Ladenbetrieb (ohne Reinigung, Buchhaltung)

Gesamtanzahl der **bezahlten Wochenstunden** für Bildungs-, Informations- und politische Arbeit in Laden und Verein

21. Anmerkungen zu den Wirtschaftsdaten

Falls Ihr Anmerkungen oder Erläuterungen zu den Wirtschaftsdaten machen wollt, könnt Ihr das hier tun.



Weltladen Barometer 2022

Einschätzungsfragen

★ 22. Wie schätzt Ihr die wirtschaftliche Lage und die Personalsituation Eures Weltladens derzeit ein?

keine Antwort

keine Antwort

Eine Welt Netzwerk Bayern e.V. | Metzplatz 3 | 86150 Augsburg und Weltladen-Dachverband e.V. | Ludwigsstr. 11 | 55116 Mainz



Weltladen Barometer 2022

Datenweitergabe

★ 23. Datenweitergabe an Fair-Handels-Berater*innen

Im Sinne einer größtmöglichen Transparenz und der Möglichkeit für Detail-Auswertungen für andere Akteure, bitten wir um die Zustimmung, diese Daten mit den jeweils zuständigen Fair-Handels-Berater*innen zu teilen.

Ich bin mit der Weitergabe aller hier gemachten Angaben an den*die für meine Region zuständige*n Fair-Handels-Berater*in einverstanden. (Wenn Ihr nicht sicher seid, wer das in Eurem Fall ist, findet Ihr hier eine Übersicht aller Fair-Handels-Berater*innen in Deutschland: <https://fairhandelsberatung.net>)

Ja

Nein

★ 24. Kontaktdaten der einwilligenden Person

Name der Person, die diese Einwilligung gemacht hat

Eine Welt Netzwerk Bayern e.V. | Metzplatz 3 | 86150 Augsburg und Weltladen-Dachverband e.V. | Ludwigsstr. 11 | 55116 Mainz



Weltladen Barometer 2022

Allgemeine Rückmeldung

25. Hier habt Ihr nun noch die Möglichkeit, uns allgemeine Rückmeldungen zu dieser Erhebung mitzugeben.

Eine Welt Netzwerk Bayern e.V. | Metzplatz 3 | 86150 Augsburg und Weltladen-Dachverband e.V. | Ludwigsstr. 11 | 55116 Mainz



Weltladen Barometer 2022

Vielen Dank für Eure Teilnahme!

Fragebogen absenden

Ihr könnt den Fragebogen hier ausdrucken:  .

Wenn der Fragebogen fertig bearbeitet ist, klickt bitte rechts unten auf "**FRAGEBOGEN ABSENDEN**".

Herzlichen Dank, dass Ihr Euch die Zeit für die Teilnahme am Weltladen Barometer genommen habt. Wir wissen, dass es oft einen Zusatzaufwand bedeutet, alle Zahlen und Fakten parat zu haben. Umso mehr freuen wir uns über jede*n, der*die es bis hierher geschafft hat und uns und Euch hilft, mehr Transparenz über die Situation der Weltläden in Deutschland zu gewinnen.

Falls Ihr noch Fragen zu dieser Studie haben solltet, wendet Euch bitte an:

Stefanie Krass, Weltladen-Dachverband e.V., E-Mail: s.krass@weltladen.de, Tel: 06131/68907-98
oder

Annegret Lueg, Eine Welt Netzwerk Bayern e.V., E-Mail: lueg@eineweltnetzwerkbayern.de, Tel:
0821/650 72 938

Die Befragung läuft bis zum 7. Oktober 2022. Ihr erhaltet als teilnehmender Weltladen einige Wochen nach Beendigung der Erhebung eine individuelle Rückmeldung sowie die Gesamtauswertung per E-Mail zugesandt – sofern Ihr Eure Kontaktdaten hinterlegt habt.

Herzlichen Dank

Annegret Lueg, Eine Welt Netzwerk Bayern e.V.
Stefanie Krass, Weltladen-Dachverband e.V.

Eine Welt Netzwerk Bayern e.V. | Metzplatz 3 | 86150 Augsburg und Weltladen-Dachverband e.V. | Ludwigsstr. 11 | 55116 Mainz